

Közhasznúsági jelentés 2011. év

Tartalma:

1. Számviteli beszámoló
 - I. Közhasznú éves beszámoló
 - I.A Mérleg
 - I.B Közhasznú eredménykimutatás
2. Pénzügyi elszámolás
3. Kimutatás a vagyonfelhasználásról
4. Kimutatás a kapott támogatásokról
5. Kimutatás a költségvetési támogatás felhasználásáról
6. Kimutatás a cél szerint kapott juttatásokról
7. Kimutatás a vezető tisztségviselőknek nyújtott juttatásokról
8. Szöveges beszámoló a közhasznú tevékenységről



Társadalmi szervezet vezetője

Készült: 2012. március 31.

Elfogadva: 2012. május 30.

Nemzetközi Gyermekmentő Szolgálat Magyar Egyesület

1066 Budapest, Teréz krt. 24.

Adószám: 19622158-1-42

KÖZHASZNÚ EGYSZERŰSÍTETT ÉVES BESZÁMOLO				
EREDMÉNYKIMUTATÁSA				
2011. ÉV				
Ssz.	Megnevezés	Adatok ezer forintban		
		Előző év	Előző évek helyesbítései	Tárgyév
1	A. Összes közhasznú tevékenység bevétele	352 186		425 222
2	1. Közhasznú célú működésre kapott támogatás	266 485		286 967
3	=alapítótól			
4	=központi költségvetésből	18 551		16 445
5	=helyi önkormányzattól	501		1 100
6	=egyéb	247 433		269 422
7	2. Pályázati uton elnyert támogatás	69 957		90 323
8	3. Közhasznú tevékenységből származó bevétel	4 309		3 442
9	4. Tagdíjból származó bevétel	124		718
10	5. Egyéb bevétel	11 311		43 772
11	6. Aktivált saját teljesítmények értéke			
12	B. Vállalkozási tevékenység bevétele			
13	C. ÖSSZES BEVÉTEL (A+B)	352 186		425 222
14	D. Közhasznú tevékenység ráfordításai	325 129		420 063
	Anyagjellegű ráfordítások	72 446		105 710
	Személyi jellegű ráfordítások	85 448		93 116
	Értécsökkenési leírás	4 612		7 113
	Egyéb ráfordítások	158 282		176 213
	Pénzügyi műveletek ráfordításai	411		3
	Rendkívüli ráfordítások	3 930		37 908
15	E. Vállalkozási tevékenység ráfordításai			
	Anyagjellegű ráfordítások			
	Személyi jellegű ráfordítások			
	Értécsökkenési leírás			
	Egyéb ráfordítások			
	Pénzügyi műveletek ráfordításai			
	Rendkívüli ráfordítások			
16	F. ÖSSZES RÁFORDÍTÁS (D+E)	325 129		420 063
17	G. Adózás előtti eredmény	27 057		5 159
18	H. Adófizetési kötelezettség			
19	I. Tárgyévi vállalkozási eredmény	0		0
20	J. Tárgyévi közhasznú eredmény	27 057		5 159

Nemzetközi Gyermekmentő Szolgálat Magyar Egyesület

1066 Budapest, Teréz krt. 24.


Adószám: 19622158-1-42

KÖZHASZNÚ EGYSZERŰSÍTETT ÉVES BESZÁMOLÓ
EREDMÉNYKIMUTATÁSA
2011. ÉV

Tájékoztató adatok

Adatok ezer Ft-ban		Előző év	Előző évek helyesbítései	Tárgyév
A.	Személyi jellegű ráfordítások	85 448		93 116
	1. Bérkölttség	58 739		64 454
	ebből: - megbízási díjak			900
	- tiszteletdíjak			
	2. Személyi jellegű kifizetések	10 182		9 795
	3. Bérjárulékok	16 527		18 867
B.	Szevezet által nyújtott támogatások	157 885		176 149
	ebből: - továbbutalt, átadott támogatás	72 515		90 923

Budapest, 2012. március 31.



Társadalmi szervezet, köztestület vezetője

Nemzetközi Gyermekmentő Szolgálat Magyar Egyesület

1066 Budapest, Teréz krt. 24.

Adószám: 19622158-1-42

KÖZHASZNÚ EGYSZERŰSÍTETT ÉVES BESZÁMOLÓ				
MÉRLEG				
2011. ÉV				
Adatok ezer forintban				
Ssz.	Megnevezés	Előző év	Előző évek helyesbítései	Tárgyév
1.	A. Befektetett eszközök (2-4.sorok)	108 451		106 839
2.	I. IMMATERIÁLIS JAVAK	0		
3.	II. TÁRGYI ESZKÖZÖK	108 451		106 839
4.	III. BEFEKTETETT PÉNZÜGYI ESZKÖZÖK			
5.	B. Forgóeszközök (6-9. sorok)	91 799		74 589
6.	I. KÉSZLETEK	2 603		8 548
7.	II. KÖVETELÉSEK	893		991
8.	III. ÉRTÉKPAPÍROK			
9.	IV. PÉNZESZKÖZÖK	88 303		65 050
10.	C. Aktív időbeli elhatárolások	4 052		3 809
11.	ESZKÖZÖK (AKTÍVÁK) ÖSSZESEN (1+5+10.SOROK)	204 302		185 237
12.	D. Saját tőke (13-18. sorok)	98 841		104 000
13.	I. INDULÓ TŐKE/JEGYZETT TŐKE			
14.	II. TŐKEVÁLTOZÁS/EREDMÉNY	71 784		98 841
15.	III. LEKÖTÖTT TARTALÉK			
16.	IV. ÉRTÉKELÉSI TARTALÉK			
17.	V. TÁRGYÉVI EREDMÉNY, ALAPTEVÉKENYSÉGBŐL/KÖZHASZNÚ TEVÉKENYSÉGBŐL	27 057		5 159
18.	VI. TÁRGYÉVI EREDMÉNY VÁLLALKOZÁSI TEVÉKENYSÉGBŐL			
19.	E. Céltartalék	0		0
20.	F. Kötelezettségek	12 343		9 208
21.	I. HÁTRASOROLT KÖTELEZETTSÉGEK			
22.	II. HOSSZÚ LEJÁRATÚ KÖTELEZETTSÉGEK			
23.	III. RÖVID LEJÁRATÚ KÖTELEZETTSÉGEK	12 343		9 208
24.	G. Passzív időbeli elhatárolások	93 118		72 029
25.	FORRÁSOK (PASSZÍVÁK) ÖSSZESEN (12+19+20+24. SOROK)	204 302		185 237

Budapest, 2012. március 31.



Társadalmi szervezet, köztestület vezetője

**A Nemzetközi Gyermekmentő Szolgálat Magyar Egyesület
2011. évi pénzügyi elszámolása**

1.	Bankok 2011. december 31-i záró egyenlegei összesen:	64 693 717
	Erste Bank 11991102-02104227	1 658 290
	Erste Bank 02104227-00070010 Nevelő szülők	817 062
	Erste Bank - gyerekek lekötött pénze	0
	Erste Bank 02104227-00070027/ 5 alszámla	632 373
	Erste Bank 02104227-00070034/ 50 alszámla	10 537
	Erste Bank 02104227-00070041/ 500 alszámla	1 100 540
	Erste Bank 02104227-00070058/ 5000 alszámla	10 060
	OTP 11794008-20022002	4 715 632
	OTP 11794008-20002004	4 202
	OTP 11763945-00822886 EUR forint értéken	129 438
	MKB 20113734-00003285	272 655
	MKB 20113734-70213285	159 352
	MKB 20113734-70383285	10 175
	MKB 20113734-70143285	18 240
	MKB 20113734-70073285	4 280 079
	MKB lekötött betét	50 862 550
	Erste Bank 02104227-01410017 USD alszámla forint értéken	12 532
2.	Pénztár 2011. december 31-i záró egyenlege	355 652
2.1	Pénztár	13 810
2.1.1	Valutapénztár USD forint értéken	106
2.1.2	Valutapénztár EUR forint értéken	238 374
2.1.3	Valutapénztár NOK forint értéken	103 362
	Pénzkészlet összesen:	65 049 369
3.	Befektetett eszközök	106 839 330
3.1	Immateriális javak	120 802
	Vásárolt vagyonértékű jogok	0
	Támogatásból vásárolt szoftverek	120 802
3.2	Ingatlanok	86 964 764
	Irodahelység	13 395 205

	Ingyenesen kapott épület felújítás, gépészet	11 207 329
	Ingatlanbővítés felújítása	547 780
	Fehér istálló felújítása	61 814 450
3.3	Gépek, berendezések, felszerelések	19 203 143
	Elektromos hálózat bővítés	6 104 755
	Lovaspályák világítása	7 245 281
	Támogatásból vásárolt számítástechnikai eszközök	377 978
	Vásárolt gépek és berendezések	5 314 519
	Ingyenesen kapott telefonközpont	160 610
	Vásárolt lovasterápiás póni	550 621
4.	Készletek	6 539 420
	Térítés nélkül kapott	4 748 424
	Vásárolt	1 790 996
5.	Követelések:	990 882
	Egyéb követelések /szállítónak adott előleg, étk. utalvány../	
6.	Aktív időbeli elhatárolások:	3 809 439
	Kamatbevételek időbeli elhatárolása	11 748
	2011 évre jutó bevételek	1 000 000
	Előre fizetett díjak, költségek	2 797 691
7.	Kötelezettségek:	9 208 341
	Szállítói tartozások	5 474 203
	Költségvetési befizetési kötelezettségek	3 719 908
	Egyéb rövid lejáratú kötelezettségek	14 230
8.	Passzív időbeli elhatárolások:	72 028 832
	2012-ben kifizetendő fel nem használt céltámogatások (MKB ösztöndíj, MNB ösztöndíj, Waberer's ösztöndíj)	18 816 000
	Fejlesztési célra kapott támogatásokból megvalósított eszközök le nem írt, költségként el nem számolt értéke	
	Térítés nélkül átvett eszközök le nem írt értéke	11 488 743
	Térítés nélkül átvett készletek le nem írt értéke	6 757 174
	Egyéb támogatás elhatárolása	7 771 628
	<i>NMHA médiakonferencia 2012 évre jutó 4.000.000.-</i>	
	<i>Izszakárosult céltámogatás 1.020.000.-</i>	
	<i>NMHA KOBÁK könyv 2.751.628</i>	

Működési költségek időbeli elhatárolása	838 282
Tagdíjbevétel elhatárolása	60 000
SIP pályázat 2012 évre jutó értéke	377 978
Fóti beruházásra kapott támogatás el nem számolt értéke	23 502 468
Fóti beruházásra kapott ingy. szolg. el nem számolt értéke	2 416 559

9. Bevételek 2011-ben összesen: 425 222 970

9.1 KÉSZPÉNZ ADOMÁNYOK: 378 008 786

Államháztartás alrendszeréből kapott támogatások	17 545 171
Nevelőszülői normatíva	3 793 760
1 %-os megkapott adó	12 651 411
Terézváros Önkormányzat	100 000
Fővárosi Önkormányzat	1 000 000

Pályázati úton elnyert támogatás	29 012 758
Számítástechnikai pályázat	104 386
NMHA pályázat	28 208 372
Nemzeti Civil Alap támogatás	700 000

Egyéb pályázati úton elnyert támogatás /Safer internet/	61 310 432
--	-------------------

Társaságoktól kapott adomány 134 632 933

Ebből:

OTP Bank Nyrt	52 000 000
Allianz Hungária Biztosító Zrt.	7 500 000
Erste Bank Hungary Nyrt.	3 000 000
Erste Bank Hungary Nyrt. 2010-ben kapott 2011-re átsorolt	6 000 000
Vodafone Alapítvány	5 000 000
Concorde Értékpapír Zrt	5 000 000
Eurolex Consulting Kft.	10 000 000
Budapest Elektromos Művek Nyrt.	10 000 000
EON	3 000 000
MVM ZRT.	2 500 000
MAVIR ZRT.	2 500 000
Szerencsjáték Zrt.	2 000 000
Promix Rt,	13 820 000
MTG Metro Gratis Kft.	3 510 923

Magánszemélyektől kapott adomány	9 966 976
Ebből	
Magánszemély támogatás	5 733 167
Perselygyűjtés	4 233 809
Tagdíjak	718 243
Céladományok továbbadásra	59 740 325
ebből: MKB	22 066 000
MNB	5 760 000
WABERER'S	960 000
Egyéb	30 954 325
MKB támogatás működésre	9 416 000
MKB támogatás egészségügy	19 000 000
MKB támogatás rendezvényre	9 000 000
MKB átcsoportosított támogatás	18 425 948
MNB támogatás egyéb programok	9 240 000
9.2 Térítés nélkül kapott eszközök, készletek és szolgáltatások	38 834 686
9.3 Pénzügyi műveletek bevétele	4 897 805
9.4 Külföldi szállító, devizaszámla árfolyamnyeresége	677
9.5 Egyéb bevétel, céltartalék felhasználás, kártérítés, kerekítés	39 041
9.6 Egyéb közhasznú bevétel	3 441 975

10. Kiadások 2011-ben összesen:	420 063 195
10.1 Programok összesen:	327 494 290
10.1.1 Egészségügyi program	0
Belföld	0
10.1.2 Gyermekélelmezés összesen:	732 559
Intézmény	732 559
Egyéni	
10.1.3. Nevelőszülői csoport összesen:	11 137 933
Egyszeri támogatás, életkezdési támogatás	516 250
Üdülési támogatás	300 000
Egyéb egyszeri támogatás	210 000
Munkabér, közteher	4 882 992
Nevelőszülői díj	728 550
Nevelési díj	2 223 000
Ellátmány	547 200
Utazási és egyéb költségek	208 034
Csoportvezető, családgondozó	1 380 000
Posta, telefon, biztosítás, hirdetés, egyéb ráfordítás	141 907
10.1.4 Üdültetési program	1 110 500
10.1.5 Képzés és továbbképzési program	29 897 758
Ebből:	
MKB ösztöndíjak 101 fő, tanszertámogatás 171 fő	22 066 000
MNB ösztöndíjak 30 fő	5 760 000
WABERER'S ösztöndíjak 3 fő 09. hótól 15 fő	1 344 000
NGYSZ ösztöndíj 1 fő	600 000
Programmal kapcsolatos egyéb ktg. (posta, egyszeri támogatások)	127 758
10.1.6 Magánszemélyeknek adott egyéb egyszeri támogatások	429 840

10.1.7 Más szervezeteknek nyújtott segítség:	9 449 000
Csíkszentmárton gyermekközpont	663 000
NGYSZ Románia	900 000
Napsugár óvoda	250 000
Lovasterápiával kapcsolatos támogatások	2 636 000
<i>ARANYOSSI ÁGOSTON ISKOLA</i>	275 000
<i>VAK DIÁKOK SPORTEGYESÜLETE</i>	300 000
<i>LOVASTERÁPIA A FOGYATÉKKAL ÉLŐKÉRT ALAPÍTVÁNY</i>	110 000
<i>SZÍV ÉS KÉZ ALAPÍTVÁNY</i>	150 000
<i>MANODA KÖZHASZNÚ EGYESÜLET</i>	110 000
<i>KAPASZKODÓ ALAPÍTVÁNY</i>	142 000
<i>ADD A KEZED ALAPÍTVÁNY</i>	110 000
<i>HINTALÓ ALAPÍTVÁNY</i>	110 000
<i>LOVASAKADÉMIA SPORT CLUB</i>	495 000
<i>UNICORNIS ALAPÍTVÁNY</i>	64 000
<i>JÓ ÚTON LÓHÁTON ALAPÍTVÁNY</i>	310 000
<i>FÓTI GYERMEKEK ALAPÍTVÁNY</i>	110 000
<i>PEGAZUS ALAPÍTVÁNY</i>	140 000
<i>DANILÓ SE</i>	210 000
Felsőzsolca Önkormányzat	5 000 000
10.1.8 NGYSZ Alapítvány	34 075 501
10.1.9 MLTSZ Alapítvány	73 652 270
<i>Ebből átadott céladomány lovaspálya felújításra 20.939.140.-</i>	
10.1.10 Ingyenesen adott eszközök, készletek	37 907 875
<i>Ingyenesen adott készlet rendezvényeken 9.547.875- Ft.</i>	
<i>Ingyenesen átadott kórházi ágyak 28.360.000.-Ft.</i>	
10.1.11 Rendezvények ktg. összesen:	13 382 778
Parlamenti karácsony	2 565 530
Diótörő	8 112 184
Karácsony	1 702 784
Hófehérke előadás	750 000
Egyéb rendezvény	252 280

Médiakonferencia **28 754 580**

Nyomtatvány, irodaszer, anyagfelhasználás	234 550
Fuvar költség, taxi	95 000
Kiküldetési költségek	108 702
Igénybevett szolgáltatások	16 528 578
Bérek költség, személyi jellegű kifizetések	11 787 747
Kerekítés	3

10.1.12 Film, fotó **0**

10.1.13 Médiakonferenciához kapcsolódó KOBÁK könyv **1 023 888**

10.1.14 SAFER INTERNET pályázat 2011 évi ráfordításai **85 939 808**

Oktatás költsége	6 584 877
Anyagfelhasználás	12 830
Fénymásolás, nyomdai szolgáltatás	1 187 500
Egyéb szolgáltatás	16 558 409
Bérek költség + járulékok	14 485 470
Postaköltség	112 379
Utazási, kiküldetési költségek	1 133 043
Javítási anyag, alkatrész, rendezvények anyagfelhasználása	1 595 481
Bérleti díjak	18 781 520
Hirdetés	2 295 000
Kerekítés, árfolyamvesztés, egyéb szolgáltatás	7
Továbbutalt pályázati támogatás	23 193 292

11. Információs és tájékoztató program **0**

12. Központi iroda, orvosi rendelő, költségei összesen **56 939 004**

Munkabér, közterhek, személyi jellegű juttatások	30 497 989
Szakkönyv, folyóirat	85 477
Javítási és egyéb anyagköltség	5 730 183
Telefon, postaköltség	337 275
Fenntartási, karbantartási, közüzemi költségek	2 972 206
Irodaszer, nyomtatvány, tisztítószer	818 705
Bérleti díjak	247 430
Kiküldetési költségek	285 880

Könyvvizsgálat	635 000
Hirdetési ktg.	2 572 500
Fénymásolás, nyomdai szolg.	1 995 362
Egyéb szolgáltatások	1 303 305
Tárgyi eszközök tervszerinti értékcsökkenése	5 856 053
Kis értékű eszközök értékcsökk.	1 257 404
Bankköltség	381 153
Biztosítási díjak	1 898 188
Pénzügyi műveletek ráfordításai	2 412
Egyéb ráfordítás, kerekítés	62 482

13. Pécsi számítógépes klub , iroda ktg. összesen **3 236 429**

Munkabér, közterhek	2 362 200
Utazási, száll. ktg.	146 180
Fenntartási ktg., posta , telefonktg.	511 890
Nyomtatvány, tisztítószer, egyéb anyag	165 502
Egyéb szolgáltatások, kerekítés	50 657

14. Pápai számítógépes klub, iroda **585 000**

Bérleti díjak /ingyenes/	536 250
Hirdetés	48 750

15. Fóti lovasterápiás központ **31 808 472**

Anyagköltség	344 696
Javítás, kabantartás költsége	1 388 699
Hirdetés	148 505
Utazási, kiküldetési költségek	700 836
Egyéb szolgáltatások	1 813 025
Illeték, biztosítás	3 482 928
Béreköltség, járulék, személyi jellegű egyéb kifizetés	23 929 752
Kerekítés	31

3. Kimutatás a vagyon felhasználásáról

Nemzetközi Gyermekmentő Szolgálat Magyar Egyesület

2011.év

Adatok ezer forintban

Megnevezés	Előző évi	Tárgyévi	Változások			
			%		e.Ft	
			növekedés	csökkenés	növekedés	csökkenés
Saját tőke	98 841	104 000	105%		5 159	
Induló tőke	0	0				
Tőkeváltozás	71 784	98 841	138%		27 057	
Tárgyévi eredmény	27 057	5 159		81%		21 898

4. Kimutatás a kapott támogatásokról Nemzetközi Gyermekmentő Szolgálat Magyar Egyesület 2011. év

Adatok ezer forintban

Támogató megnevezése	Támogatott cél		Támogatás összege		Átvitel követ- kező évre	Változás			
	Előző év	Tárgyév	%	növekedés		csökkenés	növekedés	eFt	csökkenés
Pályázati úton elnyert támogatás	84 837	90 323	6,5%	6 752			5 486		
Magánszemélyek	5 962	5 773				3,2%			189
Vállalkozások	134 410	134 633	0,2%	60			223		
Tagdíj	124	778	527,4%	60			654		
Céladomány továbbadásra	20 922	30 974	48,0%	20			10 052		
Egyéb Ingyenes szolgáltatás, adomány	6 448	38 835	502,3%				32 387		
MKB, MNB, Waberer's	105 650	99 628		5 760		5,7%			6 022
Persely	4 835	4 234				12,4%			601
Összesen	363 188			12 592		100,0%			363 188

5. Kimutatás a költségvetési támogatás felhasználásáról Nemzetközi Gyermekmentő Szolgálat Magyar Egyesület 2011. év

Adatok ezer forintban

Támogató megnevezése	Támogatott cél	Támogatás összege		Átvitel követ- kező évre	Változás			
		Előző év	Tárgyév		%	növekedés	csökkenés	eFt
Központi költségvetési szerv	nev.szül.csop.norm	5 778	3 794			34,3%		1 984
Helyi önkormányzat és szervei		501	1 100		119,6%		599	
SZJA 1%-a (APEH)		12 437	12 651		1,7%		214	
Összesen		18 716	17 545			6,3%		1 171

6. Kimutatás a cél szerint kapott juttatásokról Nemzetközi Gyermekmentő Szolgálat Magyar Egyesület 2011. év

Adatok ezer forintban

Juttatás megnevezése	Előző év	Tárgyév	Eltérés		Eltérés %-ban	
			növekedés	csökkenés	növekedés	csökkenés
Pénzbeli támogatás + tagdíj	229 932	270 140	40 208		17,5%	
Nem pénzbeli támogatás	6 448	38 835	32 387		502,3%	
Összesen	236 380	308 975	72 595		30,7%	

**7. Kimutatas a vezető tisztségviselőknek nyújtott juttatásokról
Nemzetközi Gyermekmentő Szolgálat Magyar Egyesület
2011.év**

Adatok ezer forintban

Juttatás megnevezése	Előző év	Tárgyév	Eltérés eFt-ban		Eltérés %-ban	
			növekedés	csökkenés	növekedés	csökkenés
Bér	-	-	-			
Tiszteletdíj	-	-				
Megbízási díjak	-	-	-			
Költségtérítés	-	-		-		
Összesen	-	-	-			

A KÖZHASZNÚSÁGI JELENTÉS KIEGÉSZÍTŐ MELLÉKLETE

A Nemzetközi Gyermekmentő Szolgálat Magyar Egyesület 2011. évi mérlegkételeihez és eredménykimutatásához a következő szöveges kiegészítést tesszük.

I. A számviteli politika főbb tételei

Könyvvizetés, beszámolás módja:

A számviteli törvény alapján a szervezet kettős könyvvitel vezetésére kötelezett.

A beszámoló készítésének időpontja: 2012 március 31.

A beszámoló eredménykimutatása összköltség eljárással készült.

Az értékcsökkenés elszámolásának módja:

A bruttó érték alapján lineáris leírási mód alkalmazásával számoljuk el az értékcsökkenést. A 100.000 Ft értékhatár alatti tárgyi eszközök a használatbavételkor egy összegben leírásra kerülnek, a 200 000.- Ft értékhatár alatti eszközök 50% -os, a többi eszközöknél alkalmazott leírási kulcsok a számviteli törvényben meghatározott leírási kulcsok szerint, valamint a kalkulált maradványérték alapján kerülnek meghatározásra.

Alkalmazott értékelési eljárások:

- Immateriális javak, tárgyi eszközök értékét a tényleges bekerülési érték alapján határozzuk meg.
- Vásárolt készletek értékelése beszerzési áron, felhasználásuk elszámolása FIFO módszerrel történik.
- Saját termelésű készletek esetében tényleges önköltségen történik az aktiválási érték meghatározása.
- A követelések és kötelezettségek értékelése könyv szerinti értéken történik. A követelésekre értékvesztést számolunk el, amennyiben annak kiegyenlítése kétségesé vált.
- A pénzeszközök értékelése könyvszerinti értéken történik.

Devizás tételek értékelése:

A külföldi pénzürtékre szóló, vagy deviza alapú eszközök és kötelezettségek, valamint bevételek és ráfordítások forintértékének meghatározása egységesen az MNB által meghirdetett deviza árfolyamok alkalmazásával történik. A valuta pénztár és a deviza bankszámlák pénzfogalmának forint értéken történő elszámolása FIFO módszerrel történik.

Jelentős összegű hiba:

A szervezet a tárgyévben jelentős összegű, a megbízható és valós képet lényegesen befolyásoló hibát nem tárt fel.

A beszámoló összeállításáért felelős személy:

A beszámolót összeállította: Geszti Miklós

Regisztrációs száma: 137579

II. A mérleghez kapcsolódó főbb kiegészítések

Immateriális javak és tárgyi eszközök

Az immateriális javak és tárgyi eszközök nettó értékének alakulása:

Adatok eFt-ban

Megnevezés	Nyitó	Növekedés	Csökkenés	Záró
Immateriális javak	0	192	71	121
Tárgyi eszközök	108 451	5 310	7 042	106 718
Ingatlanok	88 904		1 940	86 964
Gép, berend., egyéb eszk.	18 964	5 310	5 070	19 203
Lovasterápiás ló	583		32	551
Összesen	108 451	5 502	7 113	106 839

Értécsökkenési leírás a tárgyévben az alábbiak szerint alakult:

Adatok eFt-ban

Megnevezés	Immateriális javak	Tárgyi eszközök	Összesen
Kis értékű eszközök leírása		1 257	1 257
Saját beszerzésű eszközök		3 884	3 884
Ingyenesen kapott és támogatásból vásárolt		1 972	1 972
Összesen	0	7 113	7 113

Az Egyesület terven felüli értécsökkenést a tárgyévben nem számolt el.

Követelések

Megnevezés	Érték eFt-ban
Vevők	90
Egyéb követelések	327
Szállítónak adott előleg	482
Adók	92
Összesen	991

Az egyéb követelések rovat szállítói előleget, valamint az NGYSZ Alapítványhoz kapcsolódó értéket tartalmaz.

Aktív időbeli elhatárolás

<u>Megnevezés</u>	<u>Érték eFt-ban</u>
Árbevétel, kamat , egyéb bevétel	1 012
Költségek és ráfordítások elhatárolása	2 797
Aktív időbeli elhatárolások összesen:	3 809

Az aktív időbeli elhatárolás kiadási oldala a 2011 évben felmerülő 2012 évet terhelő kifizetett költségeket, a bevételi oldal a 2012 évben kapott 2011 évhez kapcsolódó támogatást, valamint lekötött betét kamatát tartalmazza.

Kötelezettségek

<u>Megnevezés</u>	<u>Érték eFt-ban</u>
Szállító	5474
Adó, TB	3720
Egyéb	14
Összesen	9208

Passzív időbeli elhatárolások

<u>Megnevezés</u>	<u>Érték eFt-ban</u>
Térítés nélk.kapott eszközök, készletek	18 246
Fejlesztési célra kapott támogatások	
Egyéb támogatások (ösztöndíj, étkezési, tanszer,...)	18 816
Fóti beruházás támogatása	25 919
Gazdasági társaságoktól kapott támogatás	7 772
SIP pályázat 2012 évre jutó rész	378
2012 évi tagdíj	60
Halasztott bevételek összesen:	71 191
<u>Költségek és ráfordítások elhatárolása</u>	<u>838</u>
Passzív időbeli elhatárolások összesen:	72 029

A szervezet a támogatásból vásárolt, valamint ingyenesen kapott eszközöket tárgyi eszközök leírásával, azaz költségként történő elszámolásával arányosan, azok fedezeteként mutatja ki bevételként. A beszámoló fordulónapán a befektetett eszközök között nyilvántartott eszközök és még le nem írt eszközértékre jutó támogatási bevételek adják a halasztott bevételek értékét. A passzív időbeli elhatárolások között mutatjuk ki a tárgyévet terhelő, azonban a következő évben elszámolt költségeket és ráfordításokat (Közüzemi díjak, egyéb szolgáltatások, tárgyévre eső követeléseknél kimutatott ellátmány elszámolását.).

Vagyoni helyzet alakulása

Eszközök összetétele

Adatok eFt-ban

Megnevezés	2010	Részarány %	2011	Részarány %
Befektetett eszközök	108 451	53,08%	106 839	57,68%
Forgóeszközök	91 799	44,93%	74 589	40,27%
Aktív időbeli elhatárolás	4 052	1,98%	3 809	2,06%
Összesen	204 302		185 237	

Források összetétele

Adatok eFt-ban

Megnevezés	2010	Részarány %	2011	Részarány %
Saját források	98 841	48,38%	104 000	56,14%
Céltartalék	0	0,00%	0	
Kötelezettségek	12 343	6,04%	9 208	4,97%
Passzív időbeli elhatárolás	93 118	45,58%	72 029	38,88%
Összesen	204 302		185 237	

Likviditási mutató

Adatok eFt-ban

Megnevezés	2010	2011	Index
Röv. lej. követelések + pénzeszközök	89 196	66 041	0,74
Rövid lejáratú kötelezettségek	12 343	9 208	0,75
Likviditási mutató	7,23	7,17	

A likviditási mutató elfogadható, mivel mindkét évben a követelések és pénzeszközök összegei jóval meghaladták a kötelezettségek értékét

Árbevétel arányos jövedelmezőségi mutató

Adatok eFt-ban

Megnevezés	2010	2011
Adózás előtti eredmény	27 057	5 159
Összes árbevétel + bevétel	352 186	425 222
Jövedelmezőségi mutató	7,68%	1,21%

III. Eredménykimutatáshoz kapcsolódó főbb kiegészítések

Adatok eFt-ban

Megnevezés	Érték
Bevételek	425 222
Anyagköltség	10 350
Közvetített szolgáltatás	-
Igénybe vett szolg.	87 573
Egyéb szolgáltatások	7 787
Munkabér	63 554
Személyi jellegű kifizetések	10 695
Járulékok	18 867
Értékcsökkenési leírás	7 113
Egyéb ráfordítások	214 124
Költségek és ráfordítások	420 063
Eredmény	5 159

Az Egyesület **közhasznú tevékenységének** költségeit és ráfordításait alapvetően közhasznú programjainak valamint különböző szervezeteknek nyújtott támogatások kiadásai képezik, melyek részletezését a pénzügyi beszámoló tartalmazza. Az Egyesület mint alapító nagy mértékben támogatja a Magyar Lovasterápia Szövetség Alapítvány munkáját. Munkavállalói állományából biztosítja a fóti lovasterápiás központ működéséhez szükséges dolgozói létszámot.

IV. Tájékoztató adatok

Az Egyesület szervezete

Elnökség	
Dr. Kövér László	elnök
Dr. Edvi Péter	ügyvezető alelnök
Antalóczi Attila	alelnök
Csáky László	alelnök
Dr. Csányi Sándor	alelnök
Dr. Demszky Gábor	alelnök
Harrach Péter	alelnök
Kuncze Gábor	alelnök
Fáth Péter	titkár


Sportbizottság	
Buzánszky Jenő	elnök
Dr. Csapó Gábor	tag
Grosics Gyula	tag
Janics Natasa	tag
Kovács Katalin	tag
Szepesi György	tag
Várhidi Pál	tag
Wichman Tamás	tag


Egészségügyi bizottság	
Dr. Szepesi János	elnök
Dr. Büki György	tag
Dr. Csepregi Beáta	tag
Dr. Fórizs Eta	tag
Dr. Kolozsváry László	tag
Dr. Marghescu Sándor prof.	tag
Dr. Püspöki Gabriella	tag
Dr. Szarvas Dalma	tag
Dr. Szekeres Márta	tag
Dr. Tóth Zsuzsanna	tag
Dr. Török Miklós	tag

Felügyelő bizottság	
Erdei Tamás	elnök
Borda Gábor	tag
Dr. Engel Tamás	tag

Könyvvizsgáló	
Somogyi Melinda	MKVK: 001342

Budapest, 2012. március 31.




Társadalmi szervezet, köztestület vezetője

08. Szöveges beszámoló a 2011. év közhasznú tevékenységéről

Szervezet neve: Nemzetközi Gyermekmentő Szolgálat Magyar Egyesület

Szervezet címe: 1066 Budapest, Teréz krt. 24.

Alapszabály kelte: 1990. 06. 11.

Adószáma: 19622158-1-42

Bejegyzési szám: 2369

Bejegyzés dátuma: 1990.07.03

Az Egyesület célja: egészségügyi és más célra pénzbeli és természetbeni – ingyenes – adományok gyűjtése az arra rászorulóknak részére, továbbá a rászoruló gyerekek segítése az Egyesület tagjainak tevékenysége által.

A szervezet kiemelkedően közhasznú besorolási fokozatát 1998. január 01-én a 14.Pk.63.395/6 számmal jegyezték be.

Mérleg fő sorainak alakulása

- A társaság készlete az év végén 8.548.- e Ft-ot tett ki.
 - Követelésállománya az előző évi 893.- e Ft-ról 991.- e Ft-ra változott.
 - A pénzállomány az előző évi záró állományról 88.303.- e Ft-ról 65.050 e Ft-ra nőtt, ami a záró kimutatásokkal és a leltárral egyező.
 - Aktív időbeli elhatárolás tartalma: kiadások 2.797.- e Ft
bevételek 1.012.- e Ft
 - Passzív időbeli elhatárolás tartalma: kiadások 838.- e Ft
bevételek 71.191- e Ft
- ebből támogatott és ingyenesen kapott eszközök értéke 13.799.938.- e Ft

Kiemelt magyarázatot igényel a passzív időbeli elhatárolások között kimutatott azon tárgyi eszközök nettó értékével egyező kapott támogatások, illetve térítés nélkül kapott eszközök értéke, melyet a számvitelről szóló törvény 45. § (2) bekezdése alapján akkor lehet bevételként elszámolni, ha a támogatásból megvalósult beruházás (tárgyi eszköz) költségként, ráfordításként elszámolásra kerül.

A Nemzetközi Gyermekmentő Szolgálat Magyar Egyesület kiemelten közhasznú tevékenységei

1. Egészségügyi program

2011-ben orvosi rendelőkben nyújtottunk támogatásként orvosi ellátást.

Az ellátáshoz kapcsolódó üzemeltetéshez /munkabér, fenntartási költségek/ az Egyesület **5.085.590,- Forintot** használt fel.

2. Gyermekélelmezési program

Ezt a juttatást - pályázat útján - szociálisan hátrányos helyzetű gyermekek kapják. A megfelelő iratok (jövedelem- és iskolalátogatási igazolás) birtokában, s azokat mérlegelve döntünk a fél vagy egész tanévre szóló támogatás odaítéléséről. A támogatást a gyermek nevére, közvetlenül az óvodának vagy az iskolának folyósítjuk.

Erre a programunkra összesen 732.359,- Forintot költöttünk.

3. Nevelőszülői program

Modellnek szánt programunk keretében Budapesten és Fejér megyében 3 nevelőcsaládban átlagosan 5 állami gondoskodásban lévő gyermek családi nevelését biztosítjuk. Nagy hangsúlyt fektetünk a gyermekek személyre szabott gondozására, nevelésére és fejlesztésére; ennek érdekében a nevelőszülők munkáját gyermekorvos és gyógypedagógus is támogatja. Szükség esetén külső szakemberek - pl. fejlesztő pedagógus, gyermekpszichológus, gyógytornász - segítségét is igénybe vesszük. Ezeknek a családoknak évről évre biztosítjuk a számukra egyébként nem, vagy csak nehezen elérhető üdülés lehetőségét, számos kulturális programot, a nevelőszülők számára rendszeresen továbbképzéseket tartunk.

Nevelőszülői programunkra 2011-ben 11.137.933,- forintot használtunk fel.

4. Törvény-előkészítési program

Megjelentettük a gyermekvédelemmel kapcsolatos nemzetközi jogszabályok és irányadó dokumentumok gyűjteményét.

2011. évben e programunk költsége: 0,- Forint

5. Üdültetési program

Pályázati rendszerben intézeti és más, hátrányos helyzetű gyermekek üdülési lehetőségeinek, nyári táborozásának biztosításához és a tanintézetek által szervezett erdei iskolák megvalósításához összességében 482 fő részére adtunk támogatást **összesen 1.110.500,- forint értékben.**

6. Képzési és továbbképzési program

Orvosok, gyógypedagógusok, laboránsok, gyermekintézményi dolgozók, állami gondozott és más, hátrányos helyzetű gyermekek képzését, továbbképzését szervezzük.

Pályázati rendszerünk keretein belül 2011-ben 320 fő hátrányos helyzetű gyermek tehetség gondozását segítettük ösztöndíj és tanszertámogatás formájában.

Képzésre és továbbképzésre 2011-ben 29.897.758,- forintot használtunk fel.

Ebből

MKB ösztöndíj és tanszertámogatás	22.066.000.-Ft.
NGYSZ ösztöndíj	600 000.-Ft
MNB ösztöndíj	5.760.000.-Ft
WABERERS'S ösztöndíjak	1.344.000.-Ft
Egyéb ösztöndíjak és kapcsolódó költségek	127.758.-Ft

7. Segélyszállítmányok

Ennek költsége 2011-ben 0,- forint volt.

8. Magánszemélyeknek nyújtott egyszeri támogatások értéke 429.840.-Ft

9. Más szervezeteknek nyújtott segítség, illetve együttműködés

Erre a programunkra 2011-ben 117.176.771.- forintot költöttünk, ebből

NGYSZ Alapítvány	34.075.501,-Ft.
MLTSZ Alapítvány	73.652.270,-Ft.
Csíkszentmárton gyermekközpont	663.000,-Ft.
NGYSZ Románia	900.000,-Ft.
Felsőzsolca Önkormányzat	5.000.000.-Ft.
Egyéb szervezetek	2.886.000.-Ft.

10. Rendezvények

Karácsonyi rendezvényeket szervezünk azzal a céllal, hogy az arra rászoruló gyermekeket megvendégljük. Minden évben, a karácsonyt megelőző hetekben 1200 gyermek számára rendezünk gyermekgálát az Operaházban (Diótörő-előadás). Másik karácsonyi rendezvényünk, a „Karácsonyi Fogadás”, ingyenes gyermekprogram, ahol a gyermekműsor mellett többek között a nevelőszülőknél élő gyermekeket ajándékozzuk meg. WestEnd City Center bevásárlóközpont alsó szintjén, a Millennium Udvarban a Gyermekmentő Szolgálat a Fővárosi Önkormányzattal közösen ajándékozással egybekötött ünnepi programmal és ajándékokkal varázsolta szebbé és emlékezetesebbé hátrányos helyzetű, rossz anyagi körülmények között élő gyermek karácsonyát. A meghívottak budapesti általános iskolások, gyermek- és anyaatthonban nevelkedő gyerekek, értelmi sérültek, továbbá családsegítő szolgálatok által választott gyerekek voltak.

A rendezvények összes költsége 13.382.778,- forint.

11. Információs és tájékoztatási program

A Nemzetközi Gyermekmentő Szolgálat tájékoztatókat tart gyermekeknek és gyermekintézményeknek jogi, egészségügyi és más, gyermekeket érintő témákban.

Az Európai Unió Safer Internet Plus projektjének célja, hogy a fiatalok számára biztonságosabbá váljon az internet használat. A biztonságos internet használattal kapcsolatos tudatosításért és oktatásért felelős központ szerepét a Nemzetközi Gyermekmentő Szolgálat látja el. A programra az Európai Unió pályázati támogatásával

2011. évben 61.310.432,-forintot használtunk fel.

12. Film, televízió és fotódokumentáció

Szociálisan nehéz helyzetben élő gyermekek sorsát dokumentáljuk; kórházak, iskolák és egyéb gyermekintézmények problémáit mutatjuk be.

2011. évben e programra 0,- forintot költöttünk.

A Nemzetközi Gyermekmentő Szolgálat Magyar Egyesület kiemelten közhasznú szervezet, így a számunkra juttatott adományok az adományozó adóalapjából a legkedvezőbb feltételek mellett írhatók le. Az adományokról adóigazolást bocsátunk ki.

A beérkezett adományok elosztásáról, programjaink működtetéséről mindenkor a Szolgálat - feladatát társadalmi munkában végző - elnöksége dönt.

A Nemzetközi Gyermekmentő Szolgálat irattára és pénzügyi elszámolása nyitott, ezért abba - az adatvédelmi törvény és az orvosi titoktartás figyelembevételével - bárki, bármikor betekinthez.

A Szolgálattal kapcsolatban álló orvosok, művészek, jogászok, gyógypedagógusok és más szakemberek ingyen vesznek részt a gyermekekkel kapcsolatos programok megvalósításában.

Budapest, 2012. március 31.



.....
társadalmi szervezet vezetője